

# 天井ボード張り、これさえあれば楽々安心♪

天井ボード  
仮受け金具

## チヨイコけ君

特許出願中



### 1人で張れる

失敗することなく、安心して  
ボードが張れる


### ビス止め不要

天井野縁に引っ掛けるだけ  
の可動式だからビスは不要

### 携帯に便利

軽量コンパクトで腰袋に入  
れて持ち運びが自由

#### 取り付け方法



- ①野縁に本体をはめる
  - ②天井ボードを差し込んで乗せる
  - ③ビス止めが終わったら外す
- ※内張りがゴムですべりくなっております。  
※御注意：本製品は必ず2本以上でご使用下さい。


#### 張り仕舞いの場合

胴縁または木っ端などをご使用になるか、  
弊社コーナーフィットをご利用ください。




コースレッドで  
止めるだけで、  
ボードを安全に  
置けます。


#### 取り外し方法（吊り野縁をまたいだ場合）



①右端をつかむように持つ



②そのまま持ち上げる



③手前に回転させてははず

※野縁から外した後は、逆に傾けて吊り木とボードの間より抜いて下さい。

野縁 40mm タイプ JAN コード

4571427312008

軽天 25mm タイプ JAN コード

4571427312015

軽天 50mm タイプ JAN コード

4571427312039

※商品の改良・改善を図るため、予告無しに仕様変更をする場合があります。

販売代理店

製造発売元



TTC のアイデア工具

### 株式会社 3 技 研

THREE TECHNICAL CORPORATION

本社 大阪府堺市中区深井水池町 2917-1

TEL 072-278-5858 FAX 072-278-7772