

3 技研の


ゼブラペーパーの面直し器

ペタッと貼るだけ簡単です。コンパクトで軽量どこでも使えます。大量研磨でラクラク作業。


■ 鉋台の面直し ■

■ 砥石の面直し ■

★ゼブラペーパーは、ご希望によりお選び下さい。
鉋台用 赤 ・ **砥石用 青** ・ ~~鉋台、砥石両兼用青~~

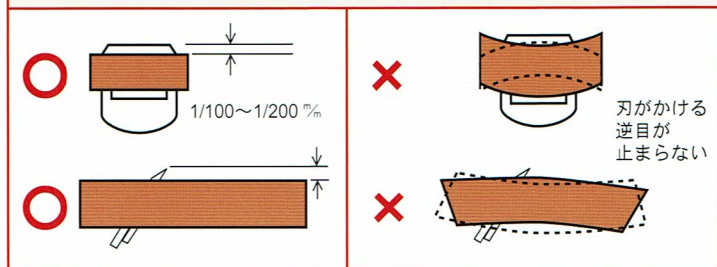


鉋台の面直しはこんなに大変
 ……でも、10秒でOK!



『天然砥石』でも『人造砥石』でも
 一発OKです!

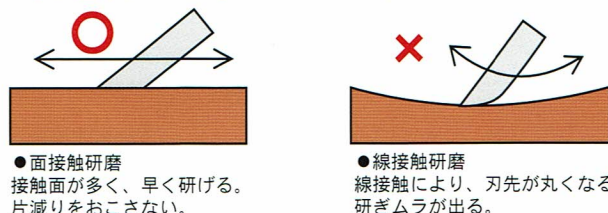
鉋台と刃先の状態



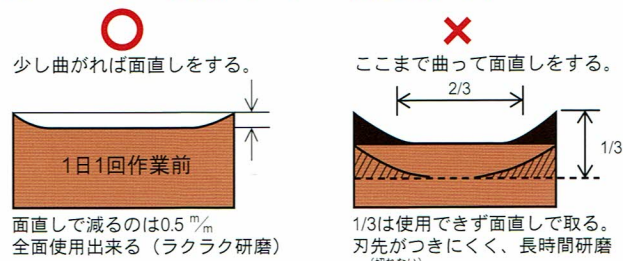
(例えば) 逆目が止まらない

水平度の高い砥石で
 刃先が切れない 1/3……刃先を研げば切れる
 裏刃が合っていない 1/3……裏刃の調整は本刃に合わせて
 鉋台の精度は、1/100~1/200必要です。
 台が正常でない 1/3……台の精度は定規等ではわかりにくい

包丁、ナイフ、ハサミ等あらゆる刃物は
 垂平面の精度の高い砥石によって鋭利な
 刃先を付ける事が出来る。



ご存知ですか?
 こんなにムダが多く砥石をすてている事
 を……。 (従来より2倍長持ち)



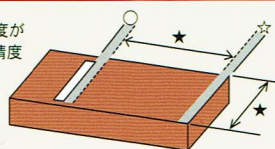
鉋台中抜ガイド

別売品

刃口や台尻の部分が見えなくても鉋台に治具を装着することで中落とし(中抜部)が簡単にできます。



★この部分の垂平度が1/100~1/200の精度が必要です。
 ○刃口=5~8mm
 ☆台尻=10~15mm



代理店

製造発売元

株式会社 3 技 研

THREE TECHNICAL CORPORATION

本 社 大阪府堺市中区深井水池町 2917-1
 〒599-8237 T E L. (072) 278-5858 番
 F A X. (072) 278-7772 番